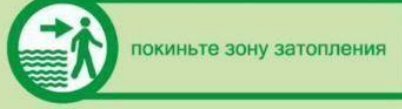
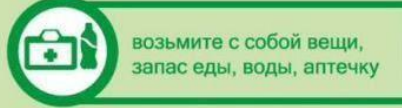
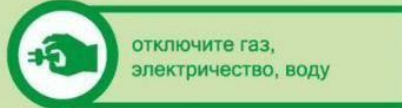
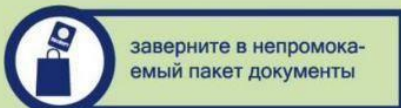
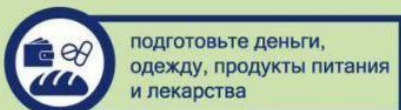
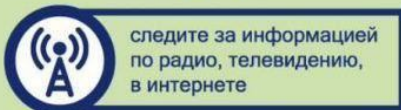


ПРАВИЛА БЕЗОПАСНОСТИ, ЕСЛИ ПАВОДОК

ЧТО ДЕЛАТЬ, если это произошло

РЕКОМЕНДАЦИИ



Если эвакуироваться невозможно



Действия при угрозе паводка:

Подготовка: Соберите «тревожный чемоданчик» (документы в непромокаемом пакете, аптечка, фонарик, радиоприемник, запас еды на 3 дня).

Безопасность дома: Отключите электросеть, перекройте газ и воду, погасите печи.

Имущество: Перенесите ценные вещи на верхние этажи или чердак, закройте окна и двери.

Животные: Отвяжите скот, откройте загоны, чтобы они могли спастись самостоятельно.

Действия во время паводка:

Эвакуация: При объявлении эвакуации немедленно покиньте опасную зону.

Если остались: Поднимитесь на верхние этажи, крыши или чердаки. Ждите помощи, сигнализируйте спасателям.

На улице: Избегайте подвалов, переправ через бурное течение, держитесь подальше от ЛЭП.

После спада воды:

Возвращение: Входите в дом осторожно, убедившись в отсутствии угрозы обрушения.

Безопасность: Не включайте электричество и не зажигайте огонь до проверки проводки и газовых труб.

Запрещено: Выходить на весенний лед, подходить к ледяным заторам, пить воду из колодцев без кипячения.